



kotra

Korea Trade-Investment
Promotion Agency

제 810 호 '22.5.23

VIETNAM INVESTMENT NEWS

2 베트남 경제동향 및 투자관련 주요이슈

해외 입국자 코로나19 음성검사지 의무 제출 규정 임시 중단

Viettel, 퀄컴과 5G 기반시설 개발 위해 협업

이온올, 2025년까지 하노이에 3-4개 쇼핑몰 추가 설립 희망

베트남PVGas와 미국AES, Son My LNG터미널 투자 승인 획득

삼성전자, 하노이 R&D센터 준공

하노이, 베트남 상-시 중 전자상거래 지수2위

4 베트남 FOCUS - KOTRA 해외시장뉴스

한-베트남 미래산업 상생협력 포럼 주최기

5 베트남 통관법률 및 FTA관련 Q&A

항공편 운항 재개와 베트남 여행자 휴대품 반입규정

6 베트남 주요 경제 지표

2022년 5월 23일 업데이트

상단의 PDF 첨부파일을 클릭 후 다운로드
하시면 본문을 보실 수 있습니다.
KOTRA 하노이무역관

담당자 | 한아름 대리
연락처 | +84 24 3946 0511 (621)
이메일 | rachel@kotra.or.kr

베트남 경제 동향 및 투자 관련 주요 이슈

5월 15일 자정부터 해외 입국자 코로나19 음성검사지 의무 제출 규정 임시 중단

팜 민 쯤 총리는 2022년 5월 13일자 '베트남 입국 전 코로나19 바이러스 검사 요건 제공에 대한 긴급 규정'(Circular No. 416/CD-TTg)에 따라 2022년 5월 15일 자정부터 해외에서 베트남에 입국하는 모든 내·외국인을 대상으로 한 코로나19 음성검사지 의무 제출 규정 임시 중단을 승인함. 이에 따라 베트남에 입국하는 모든 내·외국인에게 요구되던 탑승 전 72시간 내 RT-PCR 음성 결과지 및 24시간 이내 신속항원 음성 결과지 제출 의무가 추후 추가 공지가 있을 때까지 폐지됨. 또한 4월 27일부로 베트남 입국 시 요구되었던 의료 검역신고 의무 역시 폐지됨. 코로나19 RT-PCR, 신속항원검사 음성결과지 제출 및 입국 의료 검역신고가 모두 일시적으로 중단됨에 따라 해외에서 베트남으로 입국하는 내·외국인의 입국절차가 간소화 되면서, 입국자가 일시 증가할 것으로 전망됨.



[베트남 보건부, '22.05.15.]

Viettel, 퀄컴과 5G 기반시설 개발 위해 협업



베트남 정보통신부 장관은 미국의 통신 반도체 대표 기업 퀄컴에게 베트남 국방부 산하 국영 통신기업인 Viettel과 함께 5G인프라 개발 및 6G에 대한 협력을 강화할 것을 요청함. 이번 협력에는 5G인프라 장비의 설계, 개발, 및 5G 테스트, 5G 네트워크 솔루션 지원, AI 카메라 생산 지원, 전기차 및 스마트 충전시스템 연결 솔루션이 포함되어 있음. 양사는 이번 협력으로 베트남과 전 세계 5G 네트워크 인프라 및 서비스 개발, 배포 속도를 높이도록 도움이 되는 방향에 집중할 예정임. 또한 Viettel은 퀄컴과 함께 다중입출력 기성 및 분산장치를 갖춘 차세대 5G 무선 장치 개발 협력에 초점을 맞출 것이라고 밝힘. Viettel이 퀄컴 플랫폼을 사용하여 자체 하드웨어 및 소프트웨어 시스템을 개발하면 저렴한 비용으로 고성능 통신 솔루션의 개발 및 상용화를 가속화 할 수 있을 것으로 기대됨.

[HANOITIMES, '22.05.13.]

이온몰, 2025까지 하노이에 3-4개 쇼핑몰 추가 설립 희망

일본의 소매 대기업인 이온몰은 오는 2025년까지 하노이에 3~4개 대형 쇼핑몰 추가 설립을 희망한다고 밝힘. 2022년 5월 기준 이온몰은 하노이 롱빈엔과 하동지구에 있는 쇼핑몰 2곳을 포함해 베트남 전역에 6개의 쇼핑몰을 운영하고 있으며 오는 2025년까지 하노이에 3~4개 쇼핑몰을 추가 완공하고 베트남 전역에 총 16개 쇼핑몰을 운영하고자 함. 이온몰은 2022년 3분기 하노이 황마이점을 착공할 예정이며, 박뜨리엠 역시 당국과 협의하여 승인이 나는 대로 올해 내에 착공하기를 희망함. 이에 대해 하노이시 당서기는 투자 환경을 개선하고 하노이시 투자 유치를 위하여 절차를 간소화 할 것이라고 밝혔으나, 이온몰에서 쇼핑몰 건설을 희망하는 박뜨리엠 부지는 현재 공원으로 지정되어 있어 상업 부지로 전환하고 승인하는 것에 어려움이 있으므로 다른 부지를 제안할 것을 요청한다고 밝힘.



[VnExpress, '22.05.15]

베트남 경제동향 및 투자관련 주요 이슈

베트남PVGAS와 미국AES, SON MY LNG터미널 투자 승인 획득

베트남의 국영 석유가스 기업인 페트로베트남(PetroVietnam)의 자회사인 페트로베트남가스(PVGas)와 미국 에너지 기업AES는 베트남 중남부의 빈투언(Binh Thuan)성 선미(Son My) 액화천연가스(LNG) 터미널 사업에 대한 투자 승인을 획득함. 베트남 팜 민 친 총리 및 베트남 기획투자부(MPI) 장관은 5월 11일 밤미 중 워싱턴 DC에 방문하여 미국 상무부 장관 및 두 기업 대표에게 투자 인증서를 전달함. Son My LNG터미널 용량은 450TbT, 총 투자액은 약 14억 달러이며 2023년 착공하고, 2026년에 공식 상업 가동을 시작할 것으로 예상됨. AES 베트남 지사장은 Son my LNG 터미널은 LNG 수입의 중추로 베트남 남부에 LNG를 공급하고 베트남 미래 에너지산업의 핵심적인 역할을 수행할 것이라고 밝힌바 있음.



[NhanDan,'22.05.13.]

삼성전자, 하노이 R&D센터 준공




삼성 베트남에 따르면 지난 2020년 3월1일 착공한 하노이 삼성 R&D센터는 지난 5월 14일기준 70% 준공률을 보이고 있음. 이에 따라 당초 목표인 연내 완공이 가능할 것으로 예상됨.삼성베트남 관계자는R&D센터를 통해 AI, IoT, 빅데이터, 5G 등의 분야에서 베트남 인재들의 학습역량을 키워 베트남이 앞서 나갈 수 있는 기반을 마련하는 데 목표를 두고 있다고 밝힌 바 있음.또한 R&D 센터는 베트남에 대한 삼성의 장기적 투자 의지를 증명할 뿐만 아니라 베트남이 동남아시아의 주요 제조 중심지가 되도록 지원하려는 의지를 보여준다고 덧붙임.총 사업비 2억 달러 규모의 삼성 R&D센터는 정부와 하노이 인민위원회의 포괄적인 지원으로2020년 10월 기초 공사가 완료된 바 있음.

[Vietnam Investment Review,'22.05.16.]

하노이, 베트남 성·시 중 전자상거래 지수2위

베트남 전자상거래 협회가 최근 발표한 '2022 베트남 전자상거래 지수 보고서'에 따르면 호찌민시는 90.6점으로 전년에 이어 1위를 차지함. 2위는 전년 대비 30.2점 상승하여 호찌민과 근소한 차이로 2위를 차지한 하노이시(85.9점)이며, 다낭시는 (36.6점)으로 뒤를 이음.올해 베트남 전역의 전자상거래 지수 평균 점수는 20.4로 많은 지역의 전자상거래 지수가 급격히 증가함. 전자상거래 지수 평가 기준은 전자상거래 분야 인적 자원 및 정보 기술 인프라, B2C 전자상거래와 B2B 전자상거래비율을 포함함




[Hanoimoi,'22.05.19.]

베트남 FOCUS - KOTRA 해외시장뉴스

한-베트남 미래 산업 상생협력 포럼 주최기

양국 정부와 현지 진출기업 관계자 120여 명 참석 한-베트남 협력 강화 방안 모색
베트남 산업 동향, 소재부품·공급망 협력 방안, 기후변화 대응 방안, 한국 투자기업 성공사례 논의




한-베트남 경제협력 및 미래산업 협력 발전 방향

미래 과제로서 2050년까지 탄소중립 등 기후변화에 적응하기 위한 공급망 협력 참여를 목표로 하며, 디지털 전환 및 금융서비스 등 신규 차원의 미래 서비스 산업인 서비스 공급망 진입을 위해 한국의 인적교류 지원을 요청했다. 한국 대외경제정책연구원(KIEP) 박사는 양국 간의 경제 협력은 2017년 이후 한국기업의 베트남에 대한 제조업 분야 투자가 정착됨에 따라 제조업을 서포트 하기 위한 서비스 분야에서도 베트남을 산업 공급망으로 연결하고 있다고 발표했다. 베트남의 공급망 안정화를 위해 GVC가 아닌 RVC 내 서플라이 체인 구축이 필요하며, 베트남 내 투자지역 다각화를 위해 한국기업의 베트남의 지역발전을 위해 이동할 경우, 베트남 정부의 적절한 지원이 필요하다고 밝혔다.



미래 IT 산업 협력 방안

베트남 정보통신부 부국장은 2009년부터 베트남은 ICT(정보통신기술) 산업에서 괄목할 만한 성장을 보여주고 있으며, 하드웨어 및 소프트웨어 분야에서 전반적인 성장을 보여주고 있다고 밝혔다. 다국적 ICT 기업 유치를 위해 베트남은 산업단지 진출기업을 대상으로 투자임대료 감면, 질세 등의 다양한 인센티브를 도입하고 있다. 베트남의 2025년 디지털산업발전전략 목표 달성을 위해 한국의 전자-ICT 공급망에 대한 베트남 기업의 참여와 협력 확대, 베트남에서의 한국 생산품 증대, 소프트웨어-ITO-BPO 등의 생산 협력 지원, 신형 하이테크 기술교육 이전, IT 분야 연구·개발 혁신 및 신형 기술에 대한 한국의 베트남 투자를 요청하며 발표를 맺었다.



한-베트남 교역·공급망 미래산업 상생협력 방안

한국과 베트남은 교역과 투자 부문에서 긴밀한 협력을 해왔으며, 2023년까지 교역규모 1000억 달러 달성을 목표로 한다고 밝혔다. 특히 한국 주요 기업들의 대규모 프로젝트와 연계해 베트남 로컬 기업들과의 협력을 확대하고, 베트남산 주요 광물에 대한 공급망 연결 강화가 더욱 중요해질 것으로 내다보았다. 양국 수교 30주년을 기념해 비즈니스 및 외교 분야 협력이 강화될 계획으로 오는 6월에는 한국 우수상품전, 2022년 하반기에는 KCCI가 주최하는 비즈니스 포럼과 KOTRA가 주최하는 한국 브랜드 엔터테인먼트 엑스포 등의 협력 행사를 계획 중임을 밝혔으며 최근 다양한 산업 분야에서 목격되는 한국과 베트남 기업 간 협력의 중요성에 대해서 강조했다.



한국기업의 베트남 투자 성공 사례 및 정부건의

캠시스는 베트남 법령상 초소형 전기 자동차에 대한 관련 허가 분류 및 등록에 대한 규정이 없으므로 생산 및 판매에 애로사항이 있다고 베트남 정부에 건의했다. 또한 베트남 정부 및 부처에게 초소형 전기 자동차 관련 안전 규정 및 법적 제도적 기준을 마련해 베트남 내에서 초소형 자동차 생산 및 판매가 가능하도록 협력할 것을 요청했다. 만약 베트남 정부가 해외 진출기업과 적극 협력해 초소형 전기차 조립·생산공장 설립 및 현지 유통을 지원한다면, 캠시스는 베트남 현지 기업 및 정부와 협력해 초소형 전기자동차 부품 생산 분야에서 빠른 현지화를 이룩하고 베트남의 부품소재산업 발전을 위해 노력할 것이라고 밝혔다.

자세히 보기 →

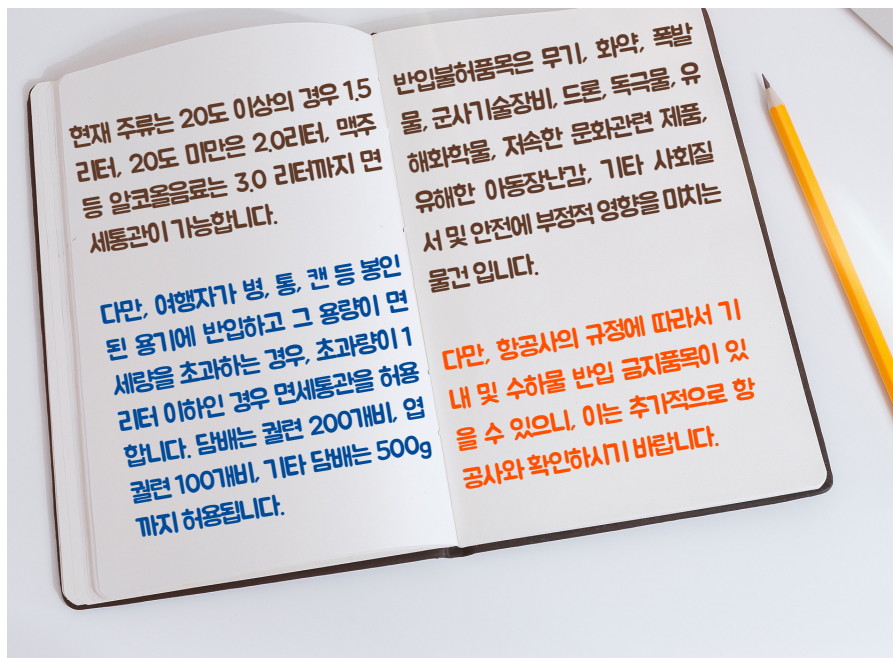
베트남 통관 법률 및 FTA 관련 Q&A

** 항공편 운항 재개와 베트남 여행자 휴대품 반입규정 **

Q : 한국에서 베트남으로 입국할 때 여행자휴대품으로 면세반입할 수 있는 한도가 있나요? 주류는 얼마나 가져갈 수 있나요?

A : 베트남으로 반입할 수 있는 면세 휴대품은 휴대품 총 가액이 10,000,000 VND 이하인 경우에만 면세적용이 됩니다.

또한, 5,000 USD 초과 외화는 휴대 반입 시 세관에 신고를 해야하며, 미신고 외화는 은행예치 불가합니다. 귀금속은 3억 VND 초과시 반입이 불가하며, 한국과 다르게 향수는 제한이 없습니다.



하노이 무역관 김태운 관세사



주요 경제 지표

2022년 5월 23일 기준

대 베트남 국별 외국인투자

(단위 : US\$백만)

구분	1988. 01. 01~2022. 04. 20 기준 누계		2022. 01. 01 ~ 04. 20		
	건수	투자금액	신규건수	신규투자금액	총투자금액
한국	9,272	78,659.76	85	101.69	1,823.49
일본	4,835	64,550.99	48	255.96	747.53
싱가포르	2,885	68,427.07	58	793.56	3,111.64
대만	2,859	35,944.23	24	236.10	435.55
홍콩	2,067	28,543.91	28	196.71	595.63
버진아일랜드(영)	884	22,089.21	7	40.45	110.79
중국	3,380	22,139.35	60	495.43	1,074.00
말레이시아	672	12,849.47	7	0.45	6.92
태국	653	13,108.24	9	17.36	149.19
네덜란드	384	13,574.48	7	15.62	643.68
미국	1,158	10,471.62	24	128.05	169.43
기타	5,842	54,233.75	97	1,415.80	1,945.85
전체 합계	34,891	424,592.08	454	3,697.19	10,813.68

자료원 : 베트남 기획투자부 (MPI : Ministry of Planning & Investment)

대 베트남 산업별 외국인투자

(단위 : US\$백만)

연번	구분 산업	2022. 03. 20 기준 누계		2022. 01. 01 ~ 04. 20		
		건수	투자금액	신규건수	신규투자금액	총투자금액
1	제조, 가공	15,652	251,394.41	117	2,458.66	6,184.96
2	부동산경영	1,023	65,142.86	20	661.96	2,817.71
3	전력, 가스, 용수 제조 공급	180	36,462.38	3	91.16	194.94
4	호텔, 외식서비스	896	12,727.02	4	0.87	21.74
5	건설	1,774	10,951.29	8	89.61	123.44
6	도소매, 유지보수	5,685	9,648.52	130	65.43	667.78
7	물류운수	933	5,879.67	13	100.83	115.35
8	관광	109	4,900.37	1	1.98	18.78
9	교육, 양성	607	4,440.35	3	4.39	10.24
10	정보통신	2,518	4,361.76	59	100.93	136.28
11	과학기술, 전문활동	3,868	4,233.52	82	85.26	357.46
12	농, 임, 수산	520	3,742.51	5	12.67	16.91
13	예술 오락	137	3,416.24	-	-	0.17
14	용수공급, 폐기물처리	83	2,908.70	1	0.45	8.27
15	의료와 사회복지	152	1,742.79	-	-	2.58
16	행정, 지원 서비스	523	994.68	6	0.85	10.94
17	금융, 은행, 보험	79	912.57	1	22.05	125.18
18	기타서비스	145	721.35	1	0.10	0.92
19	가구내 고용활동	7	11.07	-	-	-
	합계	34,891	424,592.08	454	3,697.19	10,813.68

자료원 : 베트남 기획투자부 (MPI : Ministry of Planning & Investment)



주요 경제 지표

베트남 대외교역 동향

(단위 : US\$억)

구 분	2019	2020	2021	2022.04
수 출	2641.8	2826.5	3363.1	1224.8
수 입	2530.7	2627.0	3322.3	1199.5
무역수지	111.1	199.5	40.8	25.3

자료원 : 베트남 관세청 자료

베트남 주요품목별 수출현황

(단위 : US\$백만)

품 목 명	2019	2020	2021	2022.04
각종 전화기 및 부품	51,378	51,183	57,537	20,663
전기전자제품/부품	35,925	44,576	50,828	17,707
기계/플랜트 및 부품	18,303	27,193	38,344	13,681
섬유/직물제품	32,850	29,809	32,753	11,831
신발류	18,320	16,791	17,751	7,317
원목 및 목제품	10,647	12,371	14,809	5,595
철강제품	4,210	5,258	11,795	1,606
수송수단 및 부품	8,505	9,090	10,616	3,849
수산물	8,543	8,412	8,886	3,649
원사(Yarn)	4,176	3,736	5,612	1,934
기 타	71,332	74,235	87,379	34,648
합 계	264,189	282,654	336,310	122,480

자료원 : 베트남 관세청 자료

베트남 주요품목별 수입현황

(단위 : US\$백만)

품 목 명	2019	2020	2021	2022.04
전자제품 및 컴퓨터	51,353	63,971	75,440	21,728
기계/플랜트 및 부품	36,748	37,251	46,296	14,353
각종 전화기 및 부품	14,615	16,645	21,434	7,376
의류(원단)	13,276	11,875	14,324	5,048
플라스틱 원료	8,991	8,397	11,685	4,443
각종 철강	9,507	8,066	11,523	4,181
기타 비금속	6,385	6,052	8,611	3,191
플라스틱 제품	6,538	7,274	7,959	2,627
화학제품	5,419	5,741	7,627	2,982
화학물질	5,128	5,016	7,735	3,251
기 타	95,110	92,412	119,600	50,770
합 계	253,070	262,700	332,234	119,950

자료원 : 베트남 관세청 자료



주요 경제 지표

베트남 주요국별 수출현황

(단위 : US\$백만)

순번	국가명	2018	2019	2020	2021	2022.04
1	미 국	47,526	61,347	77,077	96,293	36,203
2	중 국	41,268	41,414	48,905	56,009	17,916
3	한 국	18,205	19,720	19,107	21,945	8,325
4	일 본	18,851	20,413	19,284	20,128	7,394
5	홍 콩	7,955	7,156	10,437	11,996	3,484
6	네덜란드	7,076	6,881	6,999	7,686	3,120
7	독 일	6,869	6,555	6,644	7,286	2,889
8	인 도	6,542	6,674	5,235	6,259	2,836
9	태 국	5,494	5,272	4,917	6,161	2,389
10	영 국	5,776	5,758	4,955	5,765	1,935
	기 타	77,921	82,999	79,094	96,782	35,989
	합 계	243,483	264,189	282,654	336,310	122,480

자료원 : 베트남 관세청 자료

베트남 주요국별 수입현황

(단위 : US\$백만)

순번	국가명	2018	2019	2020	2021	2022.04
1	중 국	65,438	75,452	84,187	109,874	38,081
2	한 국	47,497	46,935	46,895	56,155	22,364
3	일 본	19,011	19,526	20,341	22,648	7,915
4	대 만	13,228	15,173	16,701	20,772	8,167
5	미 국	12,753	14,365	13,713	15,270	4,601
6	태 국	12,023	11,656	10,968	12,564	4,423
7	말레이시아	7,450	7,291	6,575	8,148	3,254
8	오스트레일리아	3,984	4,456	4,677	7,946	2,942
9	인도네시아	4,918	5,703	5,382	7,587	2,812
10	인 도	4,147	4,538	4,435	6,950	2,621
	기 타	46,238	47,975	48,826	64,320	22,770
	합 계	236,687	253,070	262,700	332,234	119,950

자료원 : 베트남 관세청 자료



주요 경제 지표

한-베트남 교역동향

(단위 : US\$백만, 증감률%)

구분	2018	2019	2020	2021	2022.04
수출	48,629(1.8)	48,178(-0.9)	48,510(0.7)	56,729(16.9)	22,080(29.2)
수입	19,632(21.4)	21,071(7.3)	20,579(-2.3)	23,965(16.5)	9,348(17.2)
무역수지	28,997	27,107	27,931	32,763	12,731

자료원 : KITA

한국의 대베트남 품목별 수출현황

(단위 : US\$백만, 증감률%)

품목명	2018	2019	2020	2021	2022.04
반도체	10,939(18.5)	10,730(-1.9)	11,501(7.2)	14,026(22)	5,586(40.3)
평판디스플레이및센서	8,909(20.9)	7,970(-10.5)	9,552(19.9)	12,050(26.1)	4,300(41.4)
석유제품	1,976(-0.6)	2,196(11.2)	1,196(-45.5)	1,157(-3.2)	1,559(274.9)
합성수지	1,659(15.1)	1,624(-2.1)	1,615(-0.6)	2,415(49.5)	1,057(47.2)
무선통신기기	2,631(-19.9)	2,932(11.4)	3,460(18)	3,315(-4.2)	921(-14.9)
기구부품	2,332(-10.7)	2,230(-4.4)	2,241(0.5)	2,405(7.3)	816(13.4)
철강판	1,049(6.5)	1,157(10.4)	1,052(-9.1)	1,267(20.4)	398(1.9)
플라스틱 제품	1,205(4.6)	1,210(0.4)	1,115(-7.8)	1,174(5.3)	377(6.4)
자동차부품	474(23.3)	668(40.9)	673(0.8)	924(37.3)	373(22.5)
편직물	1,107(-1)	996(-10)	851(-14.6)	931(9.4)	310(3.2)
기타	16,341	16,465	15,255	17,065	6,383
합계	48,622	48,178(-0.9)	48,511(0.7)	56,729(16.9)	22,080(29.2)

자료원: KITA(MTI 3단위 기준)

한국의 대베트남 품목별 수입현황

(단위 : US\$백만, 증감률%)

품목명	2018	2019	2020	2021	2022.04
무선통신기기	4,838(22)	5,691(17.6)	4,980(-12.5)	5,579(12)	2,343(28.6)
의류	3,570(24.2)	3,646(2.1)	3,145(-13.7)	3,393(7.9)	1,198(6.4)
컴퓨터	539(-3.7)	679(25.9)	1,270(87.1)	1,659(30.6)	837(9.6)
신변잡화	980(23.1)	1,053(7.4)	1,029(-2.2)	984(-4.4)	406(-5.2)
목재류	793(55.1)	657(-17.1)	632(-3.9)	755(19.5)	306(24.0)
산업용 전기기기	417(31.5)	479(14.8)	574(20)	725(26.2)	299(24.1)
평판디스플레이및센서	1,137(88.4)	1,197(5.2)	1,027(-14.2)	876(-14.7)	298(23.4)
반도체	396(5.8)	471(19.1)	561(18.9)	750(33.8)	258(5.4)
기구부품	445(-10.4)	512(15.1)	481(-5.9)	624(29.6)	225(23.2)
영상기기	364(-9.1)	356(-2)	406(14)	460(13.2)	190(7.3)
기타	6,164	6,331	6,474	8,161	2,988
합계	19,643(21.4)	21,072(7.3)	20,579(-2.3)	23,966(16.5)	9,348(17.2)

자료원: KITA(MTI 3단위 기준)

* 한/베 통계 집계 기준이 달라, 수치가 다소 차이남.